



ISTRUZIONI
OPERATIVE
PER LA
COMPILAZIONE
DELLA
DOMANDA
DI CONTRIBUTO

Decreto MIPAAF n. 4502 del 29 aprile 2020 recante “*Disposizioni applicative interventi di cui all’articolo 1, comma 501 della legge 27 dicembre 2019, n. 160 – Ristoro danni causati dall’organismo nocivo *Halyomorpha halys*”.*”

FONDO DI SOLIDARIETA’ NAZIONALE

D. LGS 29 marzo 2004 n. 102, art. 5 comma 2

INSERIMENTO NUOVA DOMANDA

Dopo aver verificato di aver attivato la delega in GUARD, il compilatore dal menu di sinistra di MAINAPP, seleziona la label CALAMITA' NATURALI ed accede alla schermata di Figura. 1.



Figura 1

Scegliere NUOVA DOMANDA, selezionare il modulo CIMICI 102, inserire il CUA e “cliccare” sul tasto CERCA.

Di seguito compare il record di Figura 2 con i riferimenti del beneficiario: cliccare su NUOVA DOMANDA.

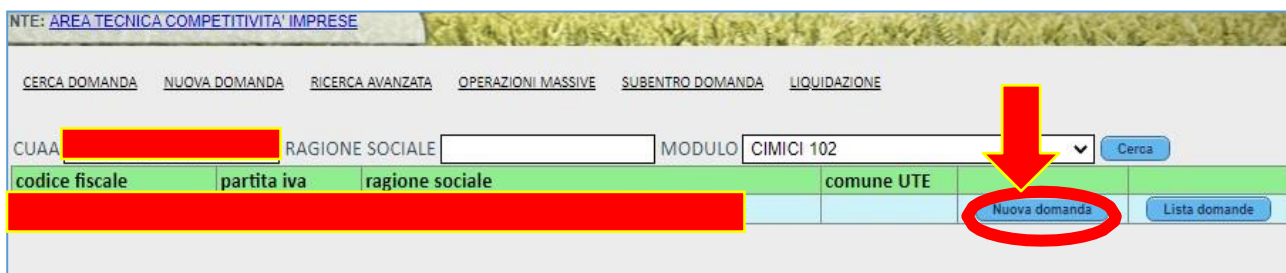


Figura 2

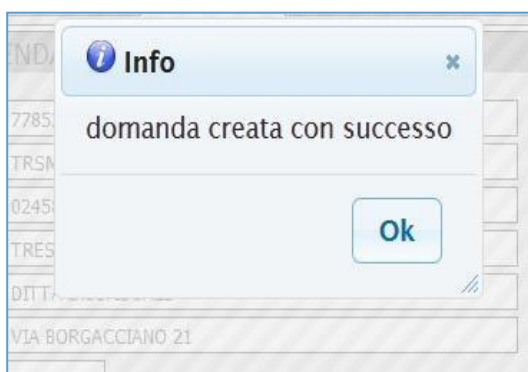
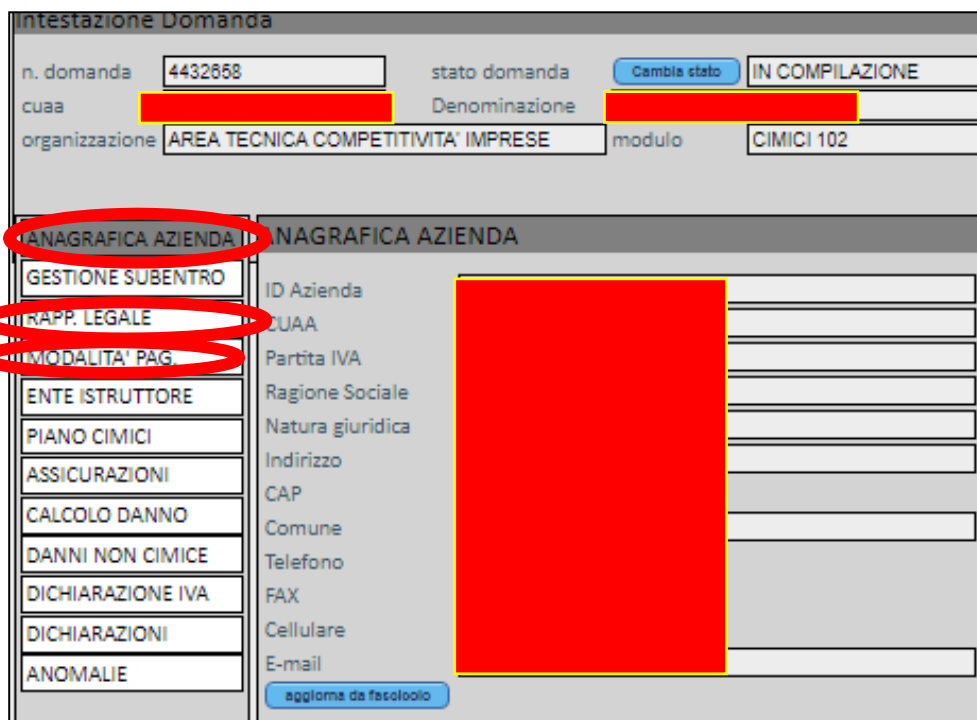


Figura 3

Dopo che compare “domanda creata con successo” (Figura 3), si deve cliccare su OK e si apre la schermata successiva.

COMPILAZIONE QUADRI ANAGRAFICA AZIENDA - RAPPRESENTANTE LEGALE – MODALITA' PAGAMENTO



Intestazione Domanda

n. domanda: 4432658 stato domanda: [Cambia stato](#) IN COMPILAZIONE

cuaa: [REDACTED] Denominazione: [REDACTED]

organizzazione: AREA TECNICA COMPETITIVITA' IMPRESE modulo: CIMICI 102

ANAGRAFICA AZIENDA ANAGRAFICA AZIENDA

GESTIONE SUBENTRO

RAPP. LEGALE

MODALITA' PAG.

ENTE ISTRUTTORE

PIANO CIMICI

ASSICURAZIONI

CALCOLO DANNO

DANNI NON CIMICE

DICHIARAZIONE IVA

DICHIARAZIONI

ANOMALIE

ID Azienda

CUAA

Partita IVA

Ragione Sociale

Natura giuridica

Indirizzo

CAP

Comune

Telefono

FAX

Cellulare

E-mail

[aggiorna da fascicolo](#)

Figura 4

I seguenti quadri che sono elencati nel menu di sinistra sono direttamente popolati con i dati presenti nel Fascicolo aziendale del beneficiario:

1. ANAGRAFICA AZIENDA
2. RAPPRESENTANTE LEGALE
3. MODALITA' PAGAMENTO

Per questi quadri è necessario verificare l'aggiornamento dei dati presenti: in caso di disallineamento occorre gestire le informazioni in Fascicolo e successivamente cliccare su "Aggiorna da Fascicolo".

COMPILAZIONE QUADRO GESTIONE SUBENTRO

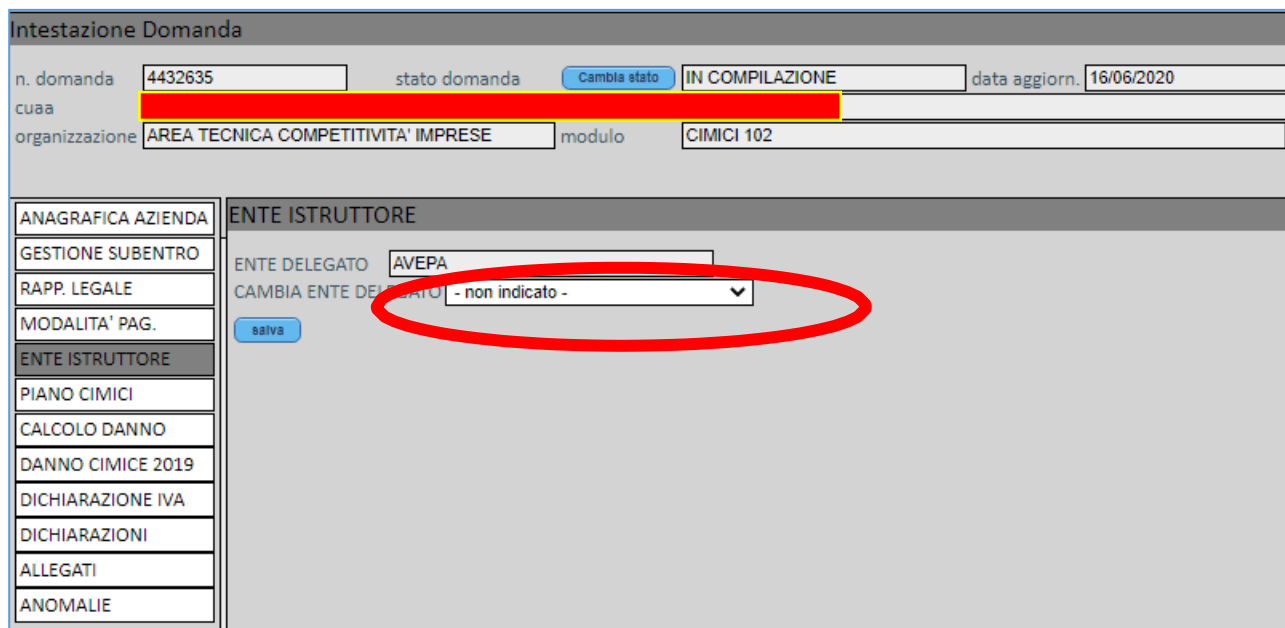
Il quadro GESTIONE SUBENTRO è da compilare se l'impresa che era attiva nel 2019 ed ha subito il danno, è stata oggetto di subentro nell'ambito della continuità aziendale. Nel quadro è sufficiente inserire il CUA del subentrato (azienda originaria) e cliccare "SALVA": il resto dei campi anagrafici si compila in automatico.

| CERCA DOMANDA | | NUOVA DOMANDA | | RICERCA AVANZATA | | OPERAZIONI MASSIVE | | SUBENTRO DOMANDA | | LIQUIDAZIONE | |
|----------------------------------|-------------------------------------|--------------------------------------|---------------------------------------------|------------------|---------------|--------------------|--|------------------|--|--------------|--|
| Domande di aiuto | | | | | | | | | | | |
| DANNI DA CIMICI - D.LGS 102/2004 | | | | | | | | | | | |
| CAMPAGNA 2019 | | | | | | | | | | | |
| Intestazione Domanda | | | | | | | | | | | |
| n. domanda | 4432635 | stato domanda | <input type="button" value="Cambia stato"/> | IN COMPILAZIONE | data aggiorn. | 16/06/2020 | | | | | |
| cuaa | | Denominazione | | | | | | | | | |
| organizzazione | AREA TECNICA COMPETITIVITA' IMPRESE | modulo | CIMICI 102 | | | | | | | | |
| ANAGRAFICA AZIENDA | | GESTIONE SUBENTRO | | | | | | | | | |
| GESTIONE SUBENTRO | | CUAA Subentro | | | | | | | | | |
| RAPP. LEGALE | | ID Azienda | | | | | | | | | |
| MODALITA' PAG. | | Partita IVA | | | | | | | | | |
| ENTE ISTRUTTORE | | Ragione Sociale | | | | | | | | | |
| PIANO CIMICI | | Natura giuridica | | | | | | | | | |
| CALCOLO DANNO | | Provincia iscrizione CCIAA | | | | | | | | | |
| DANNO CIMICE 2019 | | Numero iscrizione CCIAA | | | | | | | | | |
| DICHIARAZIONE IVA | | Esenzione CCIAA | | | | | | | | | |
| DICHIARAZIONI | | Numero REA | | | | | | | | | |
| ALLEGATI | | Sezione speciale | | | | | | | | | |
| ANOMALIE | | Posizione INPS | | | | | | | | | |
| | | Indirizzo | | | | | | | | | |
| | | CAP | | | | | | | | | |
| | | Comune | | | | | | | | | |
| | | Telefono | | | | | | | | | |
| | | FAX | | | | | | | | | |
| | | Cellulare | | | | | | | | | |
| | | E-mail | | | | | | | | | |
| | | <input type="button" value="Salva"/> | | | | | | | | | |

Figura 5

COMPILAZIONE QUADRO ENTE ISTRUTTORE

Il quadro ENTE ISTRUTTORE è obbligatorio e serve per indicare nel campo CAMBIA ENTE DELEGATO lo Sportello di AVEPA attinente alla provincia della sede legale dell'azienda. Una volta selezionato l'Ente delegato è necessario cliccare su "SALVA".



Intestazione Domanda

n. domanda: 4432635 stato domanda: [Cambia stato](#) IN COMPILAZIONE data aggiorn.: 16/06/2020

cuaa: [REDACTED]

organizzazione: AREA TECNICA COMPETITIVITA' IMPRESE modulo: CIMICI 102

| | |
|------------------------|------------------------|
| ANAGRAFICA AZIENDA | ENTE ISTRUTTORE |
| GESTIONE SUBENTRO | |
| RAPP. LEGALE | |
| MODALITA' PAG. | |
| ENTE ISTRUTTORE | |
| PIANO CIMICI | |
| CALCOLO DANNO | |
| DANNO CIMICE 2019 | |
| DICHIARAZIONE IVA | |
| DICHIARAZIONI | |
| ALLEGATI | |
| ANOMALIE | |

ENTE DELEGATO: AVEPA

CAMBIA ENTE DELEGATO: - non indicato -

[salva](#)

Figura 6

COMPILAZIONE QUADRO PIANO CIMICI

L'applicativo CALNAT propone il Piano colturale 2019 AGGREGATO IN MACROCOLTURE alla data del 15/06/2019 del beneficiario intestatario della parte anagrafica oppure, se selezionato, del soggetto subentrato inserito nel quadro SUBENTRO.

| PIANO CIMICI | | | | | | | | | |
|--------------|-----------------------|-------------|------------------|----------------------------|------------|--------|------------|-----|-----|
| Provincia | Macro Coltura | Danneggiata | Superficie (MQ) | Resa/Prezzo di riferimento | Resa | Prezzo | Produzione | PLV | Alt |
| VENEZIA | CILIEGIO | SI | 1.178 | 60,82 - 262,6 | 0 | 0 | 0 | 0 | |
| VENEZIA | MELE GENERICO | SI | 6.200 | 425,36 - 48,22 | 0 | 0 | 0 | 0 | |
| VENEZIA | NETTARINE PRECOCI | SI | 4.562 | 185,17 - 75,39 | 0 | 0 | 0 | 0 | |
| VENEZIA | PERE GENERICO | SI | 361 | 243,1 - 59,71 | 0 | 0 | 0 | 0 | |
| VENEZIA | PESCHE GIALLO MEDIO | SI | 4.900 | 194,98 - 51,5 | 0 | 0 | 0 | 0 | |
| VENEZIA | SUSINE | SI | 87 | 280,99 - 76,04 | 0 | 0 | 0 | 0 | |
| ----- | | | | | | | | | |
| Provincia | Macro Coltura | Danneggiata | Superficie (MQ) | Resa/Prezzo di riferimento | Resa | Prezzo | Produzione | PLV | Alt |
| VENEZIA | ORTIVE GENERICO A PIE | NO | 4.710 | 0 - 0 | 0 | 0 | 0 | 0 | |
| | | PLV | Altro Contributo | | PLV Totale | | | | |
| Totale | | 0 | | 0 | 0 | 0 | 0 | 0 | |

Figura 7

Il quadro PIANO CIMICI prevede le seguenti colonne: PROVINCIA – MACRO COLTURA – DANNEGGIATA – SUPERFICIE (MQ) – RESA/PREZZO DI RIFERIMENTO – RESA – PREZZO – PRODUZIONE – PLV – ALTRO CONTRIBUTO – PLV TOTALE – RESA MEDIA – MEDIA PREZZI – PLV MEDIA – VALORE DANNO – DETTAGLIO.

Alcuni dettagli riferiti alle colonne sopracitate:

RESA/PREZZO DI RIFERIMENTO: in questa colonna sono proposti (alla stregua di un informale suggerimento), per la rispettiva macrocoltura, i dati della resa benchmark e dei prezzi utilizzati come riferimento per la stipula delle polizze assicurative agricole agevolate per l'anno 2019

RESA: valori della resa anno 2019

PREZZO: prezzo 2019

ALTRO CONTRIBUTO: in questa colonna devono essere inseriti gli indennizzi ricevuti nell'anno 2019 per danni non causati da cimice asiatica (es Siccità, Grandine, Trombe d'aria, ...).

PLV TOTALE: somma della Produzione Lorda vendibile dell'annualità 2019 e degli altri contributi ricevuti

RESA MEDIA: Media delle Rese Benchmark delle annualità 2016-2017-2018

MEDIA PREZZI: Media dei prezzi utilizzati quale riferimento per la stipula delle polizze assicurative agricole agevolate delle annualità 2016-2017-2018

PLV MEDIA: Media della Produzione Lorda vendibile delle annualità 2016-2017-2018

Le colture frutticole danneggiate da cimice asiatica (individuate da delibera) presentano precompilata a "SI" la cella della colonna "DANNEGGIATA": in caso una o più di queste colture non avessero subito danno da cimice asiatica l'applicativo permette di selezionare NO nella cella della colonna "DANNEGGIATA" in corrispondenza della coltura considerata.

Nella colonna "Superficie (MQ)" è indicato il valore (non modificabile) dell'estensione della rispettiva

MACROCOLTURA aggregato per provincia: tale valore risulta MODIFICABILE unicamente per i record delle rispettive colture danneggiate, al fine di permettere la modifica in diminuzione della superficie nel caso in cui ci siano degli impianti frutticoli realizzati dopo il 31/12/2016.

IMPORTANTE:

Si ricorda che la circolare MIPAAF – DISR 06 prot n. 16449 del 22/05/2020 indica che:

“Ai fini del calcolo della PLV relativa all’anno 2019 devono essere considerati i dati risultanti da documentazione aziendale probante che dovrà essere messa a disposizione dell’ente competente della fase istruttoria nel caso in cui ritenuto necessario; per le colture non danneggiate dalla cimice, allo scopo di semplificare la procedura di domanda, possono essere proposti i dati desunti dalle rese Benchmark (quintali/ettaro), nonché i prezzi utilizzati quale riferimento per la stipula delle polizze assicurative agricole agevolate, i cui valori sono disponibili sul sito internet Ministero all’indirizzo: <https://www.politicheagricole.it/flex/cm/pages/ServeBLOB.php/L/IT/IDPagina/11950>. Qualora tali valori non fossero rappresentativi della realtà aziendale dovranno essere sostituiti dai dati aziendali sulla base di documentazione probante.

Nel caso in cui il prezzo di vendita della coltura danneggiata nel 2019 non fosse ancora disponibile (ad esempio nei casi di cessione di prodotti da parte di soci di cooperative), l’azienda richiedente potrà utilizzare i valori dei prezzi massimi utilizzati per la stipula delle polizze assicurative agricole agevolate 2019, i cui valori sono disponibili sul sito del Ministero.

Per il calcolo della PLV media ordinaria del triennio precedente l’anno del danno, o dei cinque anni precedenti, escludendo il valore più basso e quello più elevato, analogamente a quanto sopra, potranno essere considerate le rese Benchmark (quintali/ettaro), nonché i prezzi utilizzati quale riferimento per la stipula delle polizze assicurative agricole agevolate, i cui valori sono disponibili sul sito del internet Ministero all’indirizzo sopracitato.

Qualora tali valori non fossero rappresentativi della realtà aziendale potranno essere sostituiti dai dati aziendali sulla base di documentazione probante”.

In corrispondenza dei record di ciascuna macro-coltura devono essere compilate le celle delle colonne RESA, PREZZO, RESA MEDIA e MEDIA PREZZI.

L’applicativo propone per i record delle macro-colture non danneggiate (non presenti quindi nella delibera di delimitazione del danno) nelle colonne RESA e RESA MEDIA, rispettivamente, i dati desunti dalle rese Benchmark (quintali/ettaro) per l’anno 2019 e la media triennale dei dati desunti dalle rese Benchmark (quintali/ettaro) per gli anni 2016-2017-2018.

L’applicativo propone per i record delle macro-colture non danneggiate (non presenti quindi nella delibera di delimitazione del danno) nelle colonne PREZZI e MEDIA PREZZI, rispettivamente, i prezzi utilizzati quale riferimento per la stipula delle polizze assicurative agricole agevolate 2019 e la media dei prezzi utilizzati quale riferimento per la stipula delle polizze assicurative agricole agevolate 2016-2017-2018.

Per quanto riguarda invece le macro-colture danneggiate (individuate da delibera di delimitazione del danno) l’applicativo propone nelle colonne RESA MEDIA e MEDIA PREZZI, rispettivamente, la media triennale dei dati desunti dalle rese Benchmark (quintali/ettaro) per gli anni 2016-2017-2018 e la media dei prezzi utilizzati quale riferimento per la stipula delle polizze assicurative agricole agevolate 2016-2017-2018, mentre nelle colonne RESA e PREZZI non propone alcun valore, ma

indica nella colonna RESA/PREZZO DI RIFERIMENTO le rese Benchmark (quintali/ettaro) e i prezzi utilizzati quale riferimento per la stipula delle polizze assicurative agricole agevolate per l'annualità 2019.

IMPORTANTE:

Nella colonna RESA dovrà essere indicata la RESA realmente ottenuta nell'annualità 2019 (desunta dalle fatture di vendita) mentre nella colonna PREZZI andrà indicato il reale prezzo di vendita della produzione 2019. Qualora tali prezzi non siano ancora disponibili e non sia possibile desumerli, è necessario utilizzare i prezzi utilizzati quale riferimento per la stipula delle polizze assicurative agricole agevolate indicati nella colonna RESA/PREZZO DI RIFERIMENTO.

Si fa inoltre presente che se i dati proposti, sia per le colture danneggiate che per le colture non danneggiate, relativi alle rese Benchmark e ai prezzi utilizzati quale riferimento per la stipula delle polizze assicurative agricole agevolate, non fossero rappresentativi della realtà aziendale DOVRANNO essere sostituiti dai dati aziendali sulla base di documentazione probante.

Nella colonna "Altro contributo" devono essere riportati eventuali contributi ricevuti dal beneficiario per i danni non causati dalla cimice asiatica, riferiti alle rispettive macro-culture.

Per il rispettivo record riferito alla macro-cultura, nella colonna PLV TOTALE è riportato il valore della produzione lorda vendibile (colonna PLV) sommato all'importo inserito nella colonna ALTRO CONTRIBUTO.

Per la compilazione del quadro PIANO CIMICI, è necessario eseguire l'importazione dei dati del quadro PIANO COLTURALE da FASCICOLO AZIENDALE tramite il pulsante "IMPORTA". Una volta completati tutti gli inserimenti è necessario confermare il salvataggio dei dati cliccando su SALVA.

PARTICOLARITA' COMPILAZIONE MACROCOLTURA "UVA DA VINO"

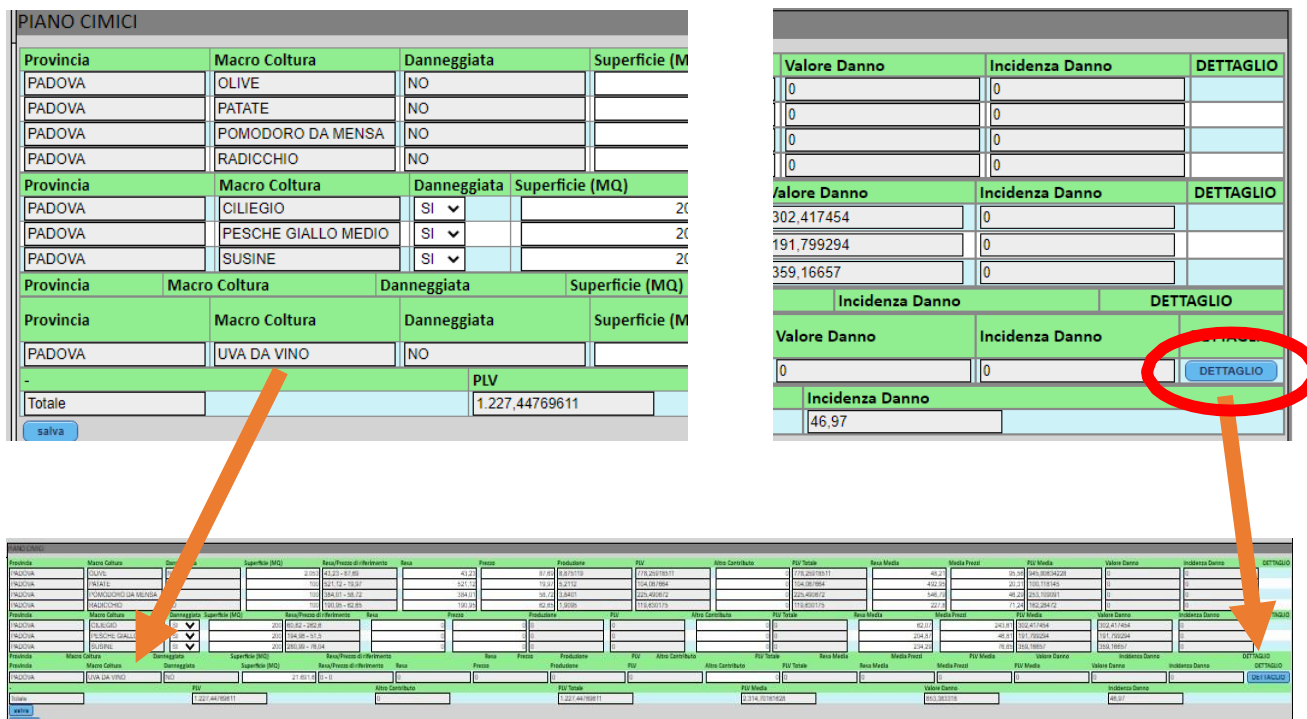


Figura 8

Nel caso nel quadro PIANO CIMICI sia compresa la macrocoltura UVA DA VINO è necessario procedere con la compilazione del quadro di secondo livello a cui si accede cliccando sul pulsante DETTAGLIO (vedi Figura 8).

Nella maschera di DETTAGLIO proposta in Figura 9, nel campo SUPERFICIE TOTALE viene riportata la superficie ad UVA DA VINO presente nella provincia di riferimento: lo stesso valore deve essere ripartito nelle celle della colonna "SUPERFICIE (mq)" sulla base della rivendicazione uve DOC/IGT per l'anno 2019.

IMPORTANTE

Il valore presente nel campo SUPERFICIE TOTALE è importato dal Piano colturale 2019 del fascicolo aziendale del beneficiario. A tale superficie l'applicativo sottrae in automatico:

- l'intera superficie delle "Unità Vitate" piantate a partire dal 01/08/2018
- il 40% della superficie delle "Unità Vitate" piantate nel periodo il 01/08/2017 - 31/07/2018, desunte dallo Schedario Vitivinicolo.

Considerato che la superficie vitata totale presente nel piano colturale non sempre coincide con quella dello schedario, in caso ci siano delle forti discrepanze su quanto indicato nel campo SUPERFICIE TOTALE, il richiedente potrà modificare la superficie nel quadro PIANO CIMICI colonna "Superficie (MQ)".

| ANAGRAFICA AZIENDA | | COLTURE CIMICI | | | | | | | |
|--------------------|--|----------------------------|-----------------|--------------------------------|--------|--------|------------|------------|--------------|
| GESTIONE SUBENTRO | | Superficie Totale 105987,2 | | Coltura Principale UVA DA VINO | | | | | |
| RAPP. LEGALE | | Coltura specifica | Superficie (mq) | Resa/Prezzo di riferimento | Resa | Prezzo | Produzione | Resa Media | Media Prezzi |
| MODALITA' PAG. | | ARCOLE BIANCA DOC-DC | 0 | 136,92 - 45,83 | 136,92 | 45,83 | 0 | 144,24 | 45,22 |
| ENTE ISTRUTTORE | | ARCOLE NERA DOC-DC | 0 | 136,92 - 45,83 | 136,92 | 45,83 | 0 | 144,24 | 45,22 |
| PIANO CIMICI | | BAGNOLI DI SOPRA BIAN | 0 | 136,92 - 30 | 136,92 | 30 | 0 | 144,24 | 30 |
| COLTURE CIMICI | | BAGNOLI DI SOPRA NERA | 0 | 136,92 - 30 | 136,92 | 30 | 1 | 144,24 | 100 |
| ASSICURAZIONI | | BAGNOLI FRIULARO DOC | 0 | 136,92 - 74,87 | 136,92 | 74,87 | 0 | 144,24 | 71,11 |
| CALCOLO DANNO | | BARDOLINO SUPERIORE | 75987,2 | 136,92 - 78,83 | 136,92 | 78,83 | 0 | 144,24 | 85,89 |
| DANNI NON CIMICE | | BARDOLINO UVE PER CL | 0 | 136,92 - 57 | 136,92 | 57 | 0 | 144,24 | 54,67 |
| DICHIARAZIONE IVA | | CARTIZZE | 0 | 136,92 - 272,5 | 136,92 | 272,5 | 0 | 144,24 | 234,44 |
| DICHIARAZIONI | | COLLI EUGANEI BIANCA I | 0 | 136,92 - 67,67 | 136,92 | 67,67 | 0 | 144,24 | 62,5 |
| ANOMALIE | | COLLI EUGANEI FIOR DA | 0 | 136,92 - 70 | 136,92 | 70 | 0 | 144,24 | 70 |
| | | COLLI EUGANEI NERA DC | 0 | 136,92 - 69 | 136,92 | 69 | 0 | 144,24 | 70,83 |
| | | CORTI BENEDETTINE DE | 30000 | 136,92 - 32 | 136,92 | 32 | 0 | 144,24 | 32 |
| | | CORTI BENEDETTINE DE | 0 | 136,92 - 31 | 136 | 31 | 0 | 144,24 | 31 |
| | | DELLE VENEZIE BIANCA I | 0 | 136,92 - 51,67 | 136,92 | 51,67 | 0 | 144,24 | 51,67 |
| | | GARDA (UVE NERE, MER) | 0 | 136,92 - 49 | 136,92 | 49 | 0 | 144,24 | 45,58 |
| | | GARDA (UVE BIANCHE) D | 0 | 136,92 - 52 | 136,92 | 52 | 0 | 144,24 | 51,11 |
| | | GLERA PROSECCO IGT | 0 | 143,62 - 69 | 143,62 | 69 | 0 | 165,09 | 82,67 |
| | | MERLARA BIANCA DOC-DC | 0 | 136,92 - 42,67 | 136,92 | 42,67 | 0 | 144,24 | 39,78 |
| | | MERLARA MALVASIA BIAN | 0 | 136,92 - 50,83 | 136,92 | 50,83 | 0 | 144,24 | 44,56 |
| | | MERLARA MARZEMINO NI | 0 | 136,92 - 54,67 | 136,92 | 54,67 | 0 | 144,24 | 48,11 |
| | | MERLARA UVE NERE DC | 0 | 136,92 - 45 | 136,92 | 45 | 0 | 144,24 | 41,44 |
| | | MONTI LESSINI BIANCA (I | 0 | 136,92 - 56,81 | 136,92 | 56,81 | 0 | 144,24 | 48,28 |
| | | PINOT BIANCO IGT | 0 | 143,62 - 56,67 | 143,62 | 56,67 | 0 | 165,09 | 51,45 |
| | | PINOT GRIGIO DOC | 0 | 136,92 - 72,5 | 136,92 | 72,5 | 0 | 144,24 | 75 |
| | | SAUVIGNON UVA DA VINO | 0 | 136,92 - 64,33 | 136,92 | 64,33 | 0 | 144,24 | 61,67 |
| | | SAUVIGNON UVA DA VINO | 0 | 143,62 - 84,94 | 143,62 | 84,94 | 0 | 165,09 | 80,88 |
| | | SOAVE UVE DA RECIOTO | 0 | 136,92 - 133,33 | 136,92 | 133,33 | 0 | 144,24 | 111,11 |

Figura 9

Una volta completati gli inserimenti è necessario cliccare su SALVA, poi su RITORNA e infine ancora SALVA presente sul quadro PIANO CIMICI.

PARTICOLARITA' COMPILAZIONE MACROCOLTURA "ORTIVE GENERICO PIENO CAMPO"

Nel caso nel quadro PIANO CIMICI sia compreso la macrocoltura ORTIVE GENERICO PIENO CAMPO è necessario procedere con la compilazione del quadro di secondo livello a cui si accede cliccando sul pulsante DETTAGLIO (presente nella parte destra della maschera del PIANO CIMICI).

Nella maschera del sub-quadro DETTAGLIO, nel campo SUPERFICIE TOTALE viene riportata la superficie complessiva occupata dalle colture ORTIVE GENERICO PIENO CAMPO presente nella provincia di riferimento: lo stesso valore deve essere ripartito tra le celle della colonna "SUPERFICIE (mq)" per le rispettive colture specifiche.

| COLTURE CIMICI | | | | | | | |
|-----------------------------------------------------|-----------------|-------------------------------------------------------------------------------|--------|--------|------------|------------|--------------|
| Superficie Totale <input type="text" value="3583"/> | | Coltura Principale <input type="text" value="ORTIVE GENERICO A PIENO CAMPO"/> | | | | | |
| Coltura specifica | Superficie (mq) | Resa/Prezzo di riferimento | Resa | Prezzo | Produzione | Resa Media | Media Prezzi |
| AGLIO | 0 | 89,22 - 216,54 | 89,22 | 216,54 | 0 | 80,87 | 224,85 |
| ASPARAGO | 2583 | 80 - 257,1 | 80 | 257,1 | 20,504 | 78,67 | 245,15 |
| BIETOLA DA COSTA | 1000 | 277,09 - 44,76 | 277,09 | 44,76 | 27,709 | 265,49 | 29,32 |
| BROCCOLO | 0 | 0 - 28,83 | 0 | 28,83 | 0 | 256,87 | 23,33 |
| CARDO | 0 | 0 - 116,31 | 0 | 116,31 | 0 | 200 | 140,79 |
| CAROTA | 0 | 500 - 39,32 | 500 | 39,32 | 0 | 443 | 35,71 |
| CAVOLFIORE | 0 | 293,46 - 49,25 | 293,46 | 49,25 | 0 | 221,75 | 41,43 |
| CAVOLO | 0 | 369,22 - 36,4 | 369,22 | 36,4 | 0 | 385,85 | 31,53 |
| CAVOLO RAPA | 0 | 380 - 31,52 | 380 | 31,52 | 0 | 290 | 28,89 |
| CETRIOLO | 0 | 370 - 38,81 | 370 | 38,81 | 0 | 323,33 | 34,38 |
| CIPOLLA | 0 | 300 - 25,82 | 300 | 25,82 | 0 | 411,95 | 29,55 |
| CIPOLLINE | 0 | 0 - 41,33 | 0 | 41,33 | 0 | 327,26 | 44,95 |
| COCOMERO | 0 | 454,38 - 22,89 | 454,38 | 22,89 | 0 | 550,08 | 23,74 |
| FAGIOLINO | 0 | 58,04 - 132,92 | 58,04 | 132,92 | 0 | 65,48 | 128,89 |
| FAGIOLO | 0 | 88,88 - 184,73 | 88,88 | 184,73 | 0 | 54,4 | 172,66 |
| FINOCCHIO | 0 | 270 - 39,05 | 270 | 39,05 | 0 | 293,19 | 33,76 |
| FRAGOLA | 0 | 172,4 - 200,08 | 172,4 | 200,08 | 0 | 223,54 | 191,85 |
| INDIVA | 0 | 120 - 36,23 | 120 | 36,23 | 0 | 120 | 30,25 |
| LATTUGA | 0 | 349,3 - 50,85 | 349,3 | 50,85 | 0 | 374,25 | 42,72 |
| MELANZANA | 0 | 443,35 - 38,82 | 443,35 | 38,82 | 0 | 472,19 | 34,91 |
| MELONE | 0 | 328,72 - 55,89 | 328,72 | 55,89 | 0 | 335,77 | 56,84 |
| PATATE | 0 | 509,93 - 19,97 | 509,93 | 19,97 | 0 | 492,95 | 20,31 |
| PEPERONE | 0 | 343,01 - 63,15 | 343,01 | 63,15 | 0 | 347,34 | 49,71 |
| PISELLO | 0 | 82,47 - 115,97 | 82,47 | 115,97 | 0 | 56,79 | 118,1 |
| POMODORINO DA INDI | 0 | 815,49 - 14,32 | 815,49 | 14,32 | 0 | 610,08 | 14,85 |
| POMODORO ALLUNGA | 0 | 977,95 - 9,56 | 977,95 | 9,56 | 0 | 956,87 | 10,07 |
| POMODORO DA MENS | 0 | 384,01 - 58,72 | 384,01 | 58,72 | 0 | 546,79 | 46,29 |
| POMODORO TONDO DJ | 0 | 797,21 - 8,85 | 797,21 | 8,85 | 0 | 782,81 | 8,89 |
| PORRO | 0 | 330 - 64,58 | 330 | 64,58 | 0 | 352,67 | 57,78 |
| RADICCHIO | 0 | 190,95 - 62,85 | 190,95 | 62,85 | 0 | 227,8 | 71,24 |
| RADICCHIO DI CHIOGG | 0 | 190,95 - 54,94 | 190,95 | 54,94 | 0 | 227,8 | 60,38 |

Figura 10

Una volta completati gli inserimenti è necessario cliccare su SALVA, poi su RITORNA e infine ancora SALVA presente sul quadro PIANO CIMICI.

PARTICOLARITA' COMPILAZIONE MACROCOLTURA "PRODOTTI VIVAISTICI"

Nel caso nel quadro PIANO CIMICI sia compreso la macrocoltura PRODOTTI VIVAISTICI è necessario procedere con la compilazione del quadro di secondo livello a cui si accede cliccando sul pulsante DETTAGLIO (presente nella parte destra della maschera del PIANO CIMICI).

Nella maschera del sub-quadro DETTAGLIO, nel campo SUPERFICIE TOTALE viene riportata la superficie complessiva occupata dai PRODOTTI VIVAISTICI presente nella provincia di riferimento: lo stesso valore deve essere ripartito tra le celle della colonna "SUPERFICIE (mq)" per le rispettive colture specifiche.

| ANAGRAFICA AZIENDA | COLTURE CIMICI | | | | | | |
|--------------------|-----------------------------------------------------------------------------|------------------------|----------------------------------------|-------------|---------------|-------------------|-------------------|
| GESTIONE SUBENTRO | Superficie Totale 58223 | | Coltura Principale PRODOTTI VIVAISTICI | | | | |
| RAPP. LEGALE | Coltura specifica | Superficie (mq) | Resa/Prezzo di riferimento | Resa | Prezzo | Produzione | Resa Media |
| MODALITA' PAG. | ACTINIDIA | 0 | 21544,06 - 7 | 21544,06 | 7 | 0 | 58231,83 |
| ENTE ISTRUTTORE | DRUPACEE | 0 | 21544,06 - 4,87 | 21544,06 | 4,87 | 0 | 58231,83 |
| PIANO CIMICI | MELO | 0 | 21544,06 - ,52 | 21544,06 | ,52 | 0 | 58231,83 |
| COLTURE CIMICI | PERO | 0 | 21544,06 - 52 | 21544,06 | 52 | 0 | 58231,83 |
| ASSICURAZIONI | PIOPPELLE CERTIFICATE | 0 | 6358,51 - 4,05 | 6358,51 | 4,05 | 0 | 22701,61 |
| CALCOLO DANNO | POMACEE | 0 | 21544,06 - 3,73 | 21544,06 | 3,73 | 0 | 58231,83 |
| DANNI NON CIMICE | VITE BARBATELLA INNES | 0 | 69085,89 - 1,55 | 69085,89 | 1,55 | 0 | 93717,84 |
| DICHIARAZIONE IVA | VITE TALEE DA PORTAINI | 0 | 92611,82 - ,35 | 92611,82 | ,35 | 0 | 108673,11 |
| DICHIARAZIONI | <input type="button" value="salva"/> <input type="button" value="ritorna"/> | | | | | | |
| ANOMALIE | | | | | | | |

Una volta completati gli inserimenti è necessario cliccare su SALVA, poi su RITORNA e infine ancora SALVA presente sul quadro PIANO CIMICI.

COMPILAZIONE QUADRO ASSICURAZIONI

Nel caso in cui il beneficiario per l'anno 2019 abbia sottoscritto polizze assicurative non agevolate o fondi di mutualizzazione non agevolati a copertura dei rischi relativi alla perdita di produzione da infestazioni di *Halyomorpha halys*, è necessario compilare il presente quadro con il riferimento della compagnia di assicurazione/fondo di mutualizzazione e gli estremi della polizza/fondo.

| | | |
|----------------------|-------------------------------------|----------------------------------------------------------------------------------|
| ANAGRAFICA AZIENDA | ASSICURAZIONI | |
| GESTIONE SUBENTRO | Numero Polizza | Compagnia Assicurativa |
| RAPP. LEGALE | Numero Polizza <input type="text"/> | Compagnia Assicurativa <input type="text"/> <input type="button" value="salva"/> |
| MODALITA' PAG. | | |
| ENTE ISTRUTTORE | | |
| PIANO CIMICI | | |
| ASSICURAZIONI | | |
| CALCOLO DANNO | | |
| DANNI NON CIMICE | | |
| DICHIARAZIONE IVA | | |
| DICHIARAZIONI | | |
| ANOMALIE | | |

Figura 11

Una volta completati gli inserimenti è necessario cliccare su SALVA.

COMPILAZIONE QUADRO CALCOLO DANNO

| | | |
|----------------------|--------------------------------------|----------------------------------------|
| ANAGRAFICA AZIENDA | CALCOLO DANNO | |
| GESTIONE SUBENTRO | Altro contributo | <input type="text" value="0"/> |
| RAPP. LEGALE | Plv attuale | <input type="text" value="26679,42"/> |
| MODALITA' PAG. | Plv attuale totale | <input type="text" value="26679,42"/> |
| ENTE ISTRUTTORE | Plv triennio precedente | <input type="text" value="146414,43"/> |
| PIANO CIMICI | Valore danno | <input type="text" value="120458,55"/> |
| ASSICURAZIONI | Incidenza danno | <input type="text" value="81,78"/> |
| CALCOLO DANNO | Indennizzo assicurativo | <input type="text" value="20000"/> |
| DANNI NON CIMICE | Indennizzo concedibile | <input type="text" value="100458,55"/> |
| DICHIARAZIONE IVA | <input type="button" value="salva"/> | |
| DICHIARAZIONI | | |
| ANOMALIE | | |

Figura 12

In questo quadro le celle dei record ALTRO CONTRIBUTO, PLV ATTUALE, PLV ATTUALE TOTALE, PLV TRIENNALE PRECEDENTE, VALORE DANNO, INCIDENZA DANNO e INDENNIZZO CONCEDIBILE vengono compilate in automatico sulla base dei dati salvati nel quadro PIANO CIMICI.

Il campo INDENNIZZO ASSICURATIVO deve essere compilato con l'importo degli indennizzi (se presenti) "conseguenti" a polizze non agevolate per danni causati da *Halyomorpha halys*. In caso contrario dovrà essere indicato "0"

Se il valore presente nel campo INCIDENZA DANNO è superiore al 30 la domanda può essere presentata.

Una volta completati gli inserimenti è necessario cliccare su SALVA

COMPILAZIONE QUADRO DANNI NON CIMICE

| | | | | |
|-------------------------|--------------------------------------|----------------------|----------------------|----------------------|
| ANAGRAFICA AZIENDA | DANNI NON CIMICE | | | |
| GESTIONE SUBENTRO | comune | coltura | superficie | danno |
| RAPP. LEGALE | Comune | Coltura | Superficie (ha) | Danno |
| MODALITA' PAG. | <input type="text"/> | <input type="text"/> | <input type="text"/> | <input type="text"/> |
| ENTE ISTRUTTORE | <input type="button" value="salva"/> | | | |
| PIANO CIMICI | | | | |
| ASSICURAZIONI | | | | |
| CALCOLO DANNO | | | | |
| DANNI NON CIMICE | | | | |
| DICHIARAZIONE IVA | | | | |
| DICHIARAZIONI | | | | |
| ANOMALIE | | | | |

Figura 13

Nel caso in cui il beneficiario nell'anno 2019 abbia percepito indennizzi (interventi compensativi o rimborsi assicurativi) per eventi diversi da quello in oggetto (i cui importi sono stati inseriti nel quadro PIANO CIMICI nella colonna "ALTRI CONTRIBUTI") è necessario inserire uno o più record indicando il COMUNE, la COLTURA, la SUPERFICIE ed il DANNO.

Una volta completati gli inserimenti è necessario cliccare su SALVA

COMPILAZIONE QUADRO DICHIARAZIONE IVA

| | | | |
|--------------------------|------------------------------------------------------------------|----------------------|------|
| ANAGRAFICA AZIENDA | DICHIARAZIONE IVA | | |
| GESTIONE SUBENTRO | - che l'impresa e' soggetta a dichiarazione IVA: | | |
| RAPP. LEGALE | - che nella dichiarazione IVA del 2019 l'importo al rigo VE50 di | <input type="text"/> | euro |
| MODALITA' PAG. | - che nella dichiarazione IVA del 2020 l'importo al rigo VE50 di | <input type="text"/> | euro |
| ENTE ISTRUTTORE | <input type="button" value="salva"/> | | |
| PIANO CIMICI | | | |
| ASSICURAZIONI | | | |
| CALCOLO DANNO | | | |
| DANNI NON CIMICE | | | |
| DICHIARAZIONE IVA | | | |
| DICHIARAZIONI | | | |
| ANOMALIE | | | |

Figura 14

In questo quadro il beneficiario inserisce nel rispettivo campo gli importi previsti al rigo VE50 della dichiarazione IVA 2019 e della dichiarazione IVA 2020.

Una volta completati gli inserimenti è necessario cliccare su SALVA

COMPILAZIONE QUADRO DICHIARAZIONI

di essere imprese agricole attive nella produzione primaria di prodotti agricoli;

di avere costituito, aggiornato e validato il fascicolo aziendale elettronico, ai sensi del decreto del Presidente della Repubblica 1 dicembre 1999, n. 503 (Regolamento recante norme per l'istituzione della Carta dell'agricoltore e del pescatore e dell'anagrafe delle aziende agricole, in attuazione dell'articolo 14, comma 3, del decreto legislativo 30 aprile 1998, n. 173);

che l'impresa non e' impresa in difficolta' come definita all'articolo 2, paragrafo 1, punto 14 del regolamento (UE) n. 702/2014, salvo il caso in cui l'impresa sia diventata un'impresa in difficolta' a causa dei danni causati da Halyomorpha halys;

di essere consapevole che nel caso di impresa agricola con terreni siti in regioni diverse, la domanda dovra' essere presentata alla Regione in cui il beneficiario ha presentato la domanda unica della Pac. Nel caso in cui l'impresa abbia il fascicolo di competenza in una Regione non interessata alla delimitazione, la domanda dovra' essere presentata nella Regione dove ha l'unita' produttiva maggiormente danneggiata;

che l'impresa e' soggetta a dichiarazione IVA indicate nel quadro 'DICHIARAZIONE IVA';

che l'impresa condotta corrisponde, per fatturato e numero di occupati, alla definizione di microimprese/piccole/medie imprese (PMI) come riportata nell'allegato I del Regolamento (UE) n. 702/2014;

di non essere un'impresa destinataria di un ordine di recupero pendente a seguito di una precedente decisione della Commissione Europea che dichiara un aiuto illegittimo e incompatibile con il mercato;

di essere consapevole che la percentuale di indennizzo non potra' superare l'80% dell'importo del danno richiesto con la presente domanda e che e' comunque subordinata alle disponibilita' economiche trasferite alla Regione;

di essere a conoscenza che in caso di affermazioni fraudolente sara' passibile delle sanzioni amministrative e penali previste dalla normativa vigente;

di essere a conoscenza che eventuali integrazioni a fini istruttori o di controllo potranno essere richieste dall'Ufficio SVILUPPO IMPRESE E TERRITORIO (Sportello Unico Agricolo di AVEPA della sede territoriale di competenza)

di non aver calcolato nella PLV danneggiata le superfici di colture orticole pluriennali e di vigneti impiantati nel 2018 e 2019;

di aver ridotto almeno al 60% la produzione per i vigneti al secondo anno di impianto;

che non sussistono le cause di divieto o di sospensione di cui all'articolo 67, comma 8, del decreto legislativo 6 settembre 2011 n. 159;

di richiedere l'aiuto, con la presente domanda, esclusivamente per i frutteti piantati fino all'anno 2016 compreso;

che le percentuali di danno indicate in domanda rappresentano il danno effettivamente subito dai frutteti in conduzione a causa dell'attacco subito di Cimice asiatica (Halyomorpha halys);

che, nel caso di presenza di indennizzi conseguenti a polizze non agevolate per danni causati da Halyomorpha halys, l'importo dell'indennizzo pagato dall'assicurazione viene detratto dal danno accertato;

di essere nel pieno e libero esercizio dei propri diritti, non essendo in stato di fallimento, concordato preventivo, amministrazione controllata o straordinaria, liquidazione coatta amministrativa o volontaria;

di accettare qualsiasi determinazione della Regione VENETO in ordine alla eventuale limitazione dei benefici concedibili per carenza di fondi;

di impegnarsi a comunicare tempestivamente eventuali variazioni a quanto dichiarato nella domanda;

Figura 15

Devono essere spuntate tutte le dichiarazioni e poi è necessario premere il pulsante SALVA.

COMPILAZIONE QUADRO ANOMALIE

| | | | | | |
|--------------------|------------------------------------------|----------------------|-------|------|----------------|
| ANAGRAFICA AZIENDA | ANOMALIE | | | | |
| GESTIONE SUBENTRO | Codice | Descrizione anomalia | Stato | Data | Stati bloccati |
| RAPP. LEGALE | <input type="button" value="controlla"/> | | | | |
| MODALITA' PAG. | | | | | |
| ENTE ISTRUTTORE | | | | | |
| PIANO CIMICI | | | | | |
| ASSICURAZIONI | | | | | |
| CALCOLO DANNO | | | | | |
| DANNI NON CIMICE | | | | | |
| DICHIARAZIONE IVA | | | | | |
| DICHIARAZIONI | | | | | |
| ANOMALIE | | | | | |

Figura 16

Nel quadro ANOMALIE è necessario cliccare sul tasto CONTROLLA.

Le eventuali anomalie bloccanti hanno il campo STATI BLOCCATI valorizzato. In questi casi le anomalie devono essere risolte.

Si riportano di seguito le principali anomalie riscontrabili nella compilazione del modulo CIMICI 102:

| CODICE ANOMALIA | DESCRIZIONE ANOMALIA | STATO RISCOTRO ANOMALIA |
|------------------------|----------------------------------------------------------------|--------------------------------|
| DICOB1 | DICHIARAZIONE OBBLIGATORIA NON SELEZIONATA | COMPILAZIONE |
| ENTPRE | NON PRESENTE ENTE ISTRUTTORE | COMPILAZIONE |
| FASVAL | FASCICOLO NON VALIDO | COMPILAZIONE |
| PERDAN | PERCENTUALE DANNO PARI O INFERIORE AL 30% | COMPILAZIONE |
| SUPSOT | SUPERFICIE SOTTCOLTURE DIVERSA DALLA COLTURA PRINCIPALE | COMPILAZIONE |
| ALASOB | MANCANO DOCUMENTI ALLEGATI OBBLIGATORI | PRESENTATA |
| STAABB | STAMPA NON EFFETTUATA | PRESENTATA |

Indicazioni per la risoluzione dell'anomalia:

DICOB1 "DICHIARAZIONE OBBLIGATORIA NON SELEZIONATA"

Se compare questa anomalia significa che non sono state spuntate tutte le dichiarazioni nel quadro DICHIARAZIONI. E' pertanto necessario entrare nel quadro DICHIARAZIONI e spuntare tutte le dichiarazioni.

ENTPRE - NON PRESENTE ENTE ISTRUTTORE

Se compare questa anomalia significa che è stato selezionato l'Ente istruttore all'interno del quadro ENTE ISTRUTTORE. E' pertanto necessario entrare nel quadro ENTE ISTRUTTORE e selezionare lo sportello AVEPA territorialmente competente.

FASVAL - FASCICOLO NON VALIDO

Se compare questa anomalia significa che il fascicolo aziendale del beneficiario si trova in uno stato diverso da VALIDO. E' pertanto necessario validare il fascicolo aziendale del beneficiario e aggiornare il controllo.

PERDAN - PERCENTUALE DANNO PARI O INFERIORE AL 30%

Se compare questa anomalia significa che l'incidenza del danno risultante dai dati presenti nel quadro PIANO CIMICI non è superiore al 30%. Controllare di aver inserito correttamente i dati nel quadro PIANO CIMICI; se i dati inseriti risultano corretti la domanda non raggiunge la soglia per presentare l'istanza.

SUPSOT- SUPERFICIE SOTTCOLTURE DIVERSA DALLA COLTURA PRINCIPALE

Se compare questa anomalia significa che nel sub-quadro DETTAGLIO, rispettivamente, per le macrocolture UVA DA VINO e ORTIVE GENERICO PIENO CAMPO, la somma delle superfici inserite nella colonna SUPERFICIE MQ non corrisponde con il valore presente nel campo SUPERFICIE TOTALE. E' pertanto necessario verificare che nel sub-quadro DETTAGLIO la somma dei valori inseriti nella colonna SUPERFICIE MQ sia pari al valore presente nel campo SUPERFICIE TOTALE.

ALASOB - MANCANO DOCUMENTI ALLEGATI OBBLIGATORI

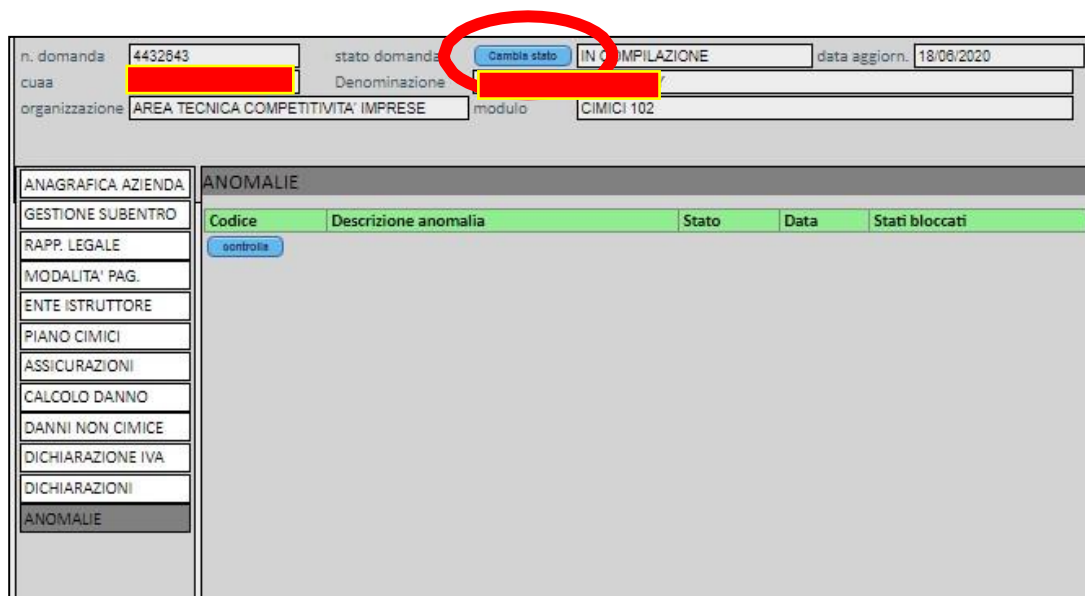
Verificare di aver allegato nel quadro ALLEGATI DOMANDA il file della carta d'identità ed il file della domanda firmata.

STAABB - STAMPA NON EFFETTUATA

Verificare di aver richiesto la stampa della domanda nel quadro STAMPE

CAMBIO DI STATO e STAMPA DELLA DOMANDA

La procedura per la presentazione della domanda prevede inizialmente il cambio di stato: la domanda passa dallo stato IN COMPILAZIONE a CONTROLLO.



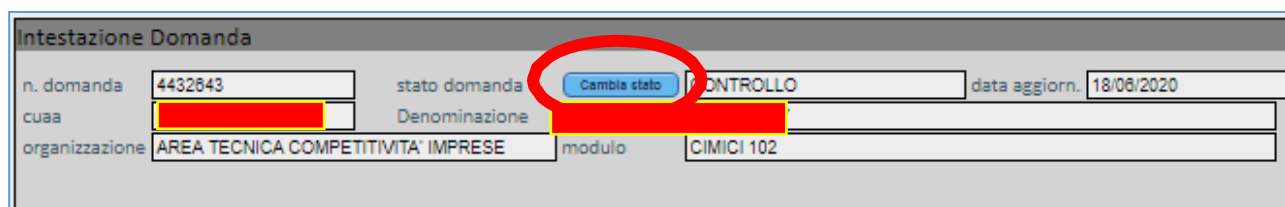
n. domanda: 4432643 stato domanda: **Cambio stato** IN COMPILAZIONE data aggiorn.: 18/06/2020
 cuaa: [REDACTED] Denominazione: [REDACTED]
 organizzazione: AREA TECNICA COMPETITIVITA' IMPRESE modulo: CIMICI 102

| ANAGRAFICA AZIENDA | | ANOMALIE | | | | |
|--------------------|--|-------------|----------------------|-------|------|----------------|
| GESTIONE SUBENTRO | | Codice | Descrizione anomalia | Stato | Data | Stati bloccati |
| RAPP. LEGALE | | [Controllo] | | | | |
| MODALITA' PAG. | | | | | | |
| ENTE ISTRUTTORE | | | | | | |
| PIANO CIMICI | | | | | | |
| ASSICURAZIONI | | | | | | |
| CALCOLO DANNO | | | | | | |
| DANNI NON CIMICE | | | | | | |
| DICHIARAZIONE IVA | | | | | | |
| DICHIARAZIONI | | | | | | |
| ANOMALIE | | | | | | |

Figura 17



Figura 18



Intestazione Domanda
 n. domanda: 4432643 stato domanda: **Cambio stato** CONTROLLO data aggiorn.: 18/06/2020
 cuaa: [REDACTED] Denominazione: [REDACTED]
 organizzazione: AREA TECNICA COMPETITIVITA' IMPRESE modulo: CIMICI 102

Figura 19

Una volta che la domanda è in stato CONTROLLO è necessario ricliccare su CAMBIA STATO per far passare la domanda dallo stato CONTROLLO a PRESENTATA.



La domanda è ora nello stato PRESENTATA. E' necessario ora entrare nel quadro STAMPE e cliccare su STAMPA DOMANDA CIMICI 102 per ottenere la stampa della domanda: viene generato un file pdf.

| ANAGRAFICA AZIENDA | | STAMPE | | |
|--------------------|--|---------------------------|----------|-------------|
| GESTIONE SUBENTRO | | Tipo stampa | Versione | Data stampa |
| RAPP. LEGALE | | STAMPA DOMANDA CIMICI 102 | | |
| MODALITA' PAG. | | | | |
| ENTE ISTRUTTORE | | | | |
| PIANO CIMICI | | | | |
| ASSICURAZIONI | | | | |
| CALCOLO DANNO | | | | |
| DANNI NON CIMICE | | | | |
| DICHIARAZIONE IVA | | | | |
| DICHIARAZIONI | | | | |
| ANOMALIE | | | | |
| STAMPE | | | | |
| ALLEGATI DOMANDA | | | | |

Figura 20

La domanda deve essere firmata dal legale rappresentante del soggetto beneficiario, scansionata (se la firma non è digitale) ed allegata all'interno dell'applicativo nel quadro ALLEGATI DOMANDA.

COMPILAZIONE DEL QUADRO ALLEGATI DOMANDA

| ANAGRAFICA AZIENDA | | ALLEGATI DOMANDA | | |
|--------------------|--|------------------|------------------------|-----------|
| GESTIONE SUBENTRO | | allegato | -- non indicato -- | |
| RAPP. LEGALE | | File | -- non indicato -- | to |
| MODALITA' PAG. | | allega | ALTR0 | |
| ENTE ISTRUTTORE | | | DOCUMENTO DI IDENTITA' | |
| PIANO CIMICI | | tipo docu | DOMANDA FIRMATA | |
| ASSICURAZIONI | | | nome allegato | nome file |
| CALCOLO DANNO | | | | |
| DANNI NON CIMICE | | | | |
| DICHIARAZIONE IVA | | | | |
| DICHIARAZIONI | | | | |
| ANOMALIE | | | | |
| STAMPE | | | | |
| ALLEGATI DOMANDA | | | | |

Figura 21

All'interno del quadro ALLEGATI DOMANDA devono essere caricati i file relativi al documento di identità del legale rappresentante e la domanda firmata. Tali documenti sono obbligatori.

Si fa presente che è possibile allegare altri file con il record ALTR0.

PROTOCOLLAZIONE DOMANDA

Una volta caricati i file obbligatori è necessario verificare che non ci siano anomalie nel quadro ANOMALIE: premere il tasto CONTROLLA (vedi Figura 22). Se sono presenti anomalie è necessario risolverle.

| | | | | | | |
|----------------|-------------------------------------|---------------|------------------------------|------------|---------------|------------|
| n. domanda | 4432628 | stato domanda | Cambia stato | PRESENTATA | data aggiorn. | 18/06/2020 |
| cuaa | [REDACTED] | Denominazione | [REDACTED] | | | |
| organizzazione | AREA TECNICA COMPETITIVITA' IMPRESE | modulo | CIMICI 102 | | | |

| | | | | | |
|--------------------|---------------------------|-----------------------------|--------------|-------------|-----------------------|
| ANAGRAFICA AZIENDA | ANOMALIE | | | | |
| GESTIONE SUBENTRO | Codice | Descrizione anomalia | Stato | Data | Stati bloccati |
| RAPP. LEGALE | 00000 | STAMPA NON EFFETTUATA | PRESENTATA | 17/06/2020 | RICHIESTA PROTOCOLLO |
| MODALITA' PAG. | controlla | | | | |
| ENTE ISTRUTTORE | | | | | |
| PIANO CIMICI | | | | | |
| ASSICURAZIONI | | | | | |
| CALCOLO DANNO | | | | | |
| DANNI NON CIMICE | | | | | |
| DICHIARAZIONE IVA | | | | | |
| DICHIARAZIONI | | | | | |
| ANOMALIE | | | | | |
| STAMPE | | | | | |
| ALLEGATI DOMANDA | | | | | |

Figura 22

Una volta caricati i file obbligatori e verificato che non ci sono anomalie è possibile richiedere la protocollazione della domanda: è necessario cliccare sul pulsante CAMBIO STATO (vedi Figura 23).

| | | | | | | |
|-----------------------------|-------------------------------------|---------------|------------------------------|------------|---------------|------------|
| Intestazione Domanda | | | | | | |
| n. domanda | 4432628 | stato domanda | Cambia stato | PRESENTATA | data aggiorn. | 18/06/2020 |
| cuaa | [REDACTED] | Denominazione | [REDACTED] | | | |
| organizzazione | AREA TECNICA COMPETITIVITA' IMPRESE | modulo | CIMICI 102 | | | |

| | | | | | | |
|-------------------------|-------------------------|-----------------------------------------|------------------|-------------------------|-------------------------|--|
| ANAGRAFICA AZIENDA | ALLEGATI DOMANDA | | | | | |
| GESTIONE SUBENTRO | allegato | -- non indicato -- | | | | |
| RAPP. LEGALE | File | [Scegli file] Nessun file selezionato | | | | |
| MODALITA' PAG. | allega | | | | | |
| ENTE ISTRUTTORE | tipo documento | nome allegato | nome file | | | |
| PIANO CIMICI | DOCUMENTO DI IDENTITA' | 4432628_DOC_IDE_1 | GR_25757.sql | scarica | elimina | |
| ASSICURAZIONI | DOMANDA FIRMATA | 4432628_DOM_FIR_1 | GR_25126.sql | scarica | elimina | |
| CALCOLO DANNO | | | | | | |
| DANNI NON CIMICE | | | | | | |
| DICHIARAZIONE IVA | | | | | | |
| DICHIARAZIONI | | | | | | |
| ANOMALIE | | | | | | |
| STAMPE | | | | | | |
| ALLEGATI DOMANDA | | | | | | |

Figura 23

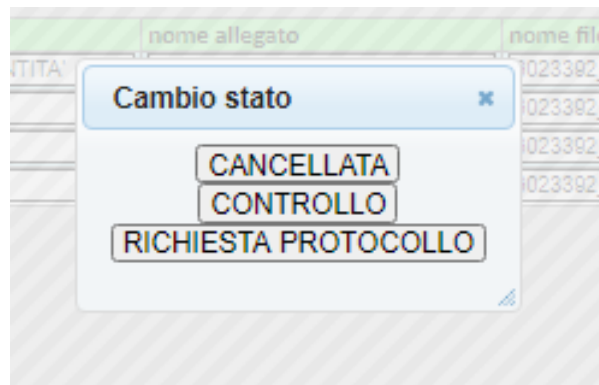


Figura 24

Compare a questo punto la maschera di Figura 24: per la protocollazione è necessario cliccare su RICHIESTA PROTOCOLLO.

Dopo aver cliccato su RICHIESTA PROTOCOLLO l'istanza viene trasmessa al sistema di gestione informatica dei documenti dell'AVEPA che provvederà alla PROTOCOLLAZIONE in maniera automatica.